

CORPOCHIVOR**800252037-5****BALANCE GENERAL**

A 31 DE DICIEMBRE DE 2010-2009

(Cifras en miles de pesos)

DETALLE	NOTAS	2.010	2.009	Variac. Absol.	Variac. Porce.
ACTIVO					
Activo Corriente					
Caja y Bancos	5	3.327.505	3.173.906	153.599	4,84%
Deudores	7	1.199.056	1.453.023	-253.967	-17,48%
Inventarios	7,1	124.408	23.251	101.157	435,07%
TOTAL ACTIVO CORRIENTE		4.650.969	4.650.180	789	0,02%
Activo no corriente					
Propiedad Planta y Equipo	8	2.595.414	2.622.439	-27.025	-1,03%
Otros Activos	10	2.902.350	593.452	2.308.898	389,06%
TOTAL ACTIVO NO CORRIENTE		5.497.764	3.215.891	2.281.873	70,96%
TOTAL ACTIVO		10.148.733	7.866.071	2.282.662	29,02%
PASIVO					
Pasivo Corriente					
Cuentas por Pagar	11	403.283	392.286	10.997	2,80%
Obligaciones Laborales	12	132.111	128.558	3.553	2,76%
Pasivos Estimados	13	566.500	-	566.500	100,00%
TOTAL PASIVO CORRIENTE		1.101.894	520.844	581.050	111,56%
TOTAL PASIVO		1.101.894	520.844	581.050	111,56%
PATRIMONIO PÚBLICO					
Patrimonio Institucional	14	9.046.839	7.345.227	1.701.612	23,17%
TOTAL PATRIMONIO PUBLICO		9.046.839	7.345.227	1.701.612	23,17%
TOTAL PASIVO Y PATRIMONIO		10.148.733	7.866.071	2.282.662	29,02%
Cuentas de Orden					
Derechos Contingentes		258.398	-	258.398	100%
Deudores de Control		691.014	561.616	129.398	23%
Deudores de Control		(820.014)	(561.616)	-258.398	46%
Responsabilidades Contingentes		1.729.100	420.171	1.308.929	311,52%
Acreeedoras de Control		2.264.857	1.908.291	356.566	18,69%
Acreeedores por el contra		(3.993.957)	(2.328.462)	-1.665.495	71,53%

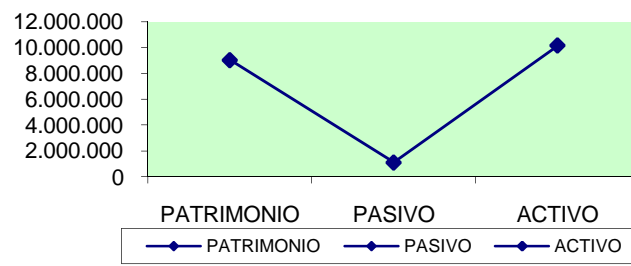
LUIS ERNESTO SABOYA VARGAS
Director General

SADY HERNAN RODRIGUEZ PEREZ
Subdirector Administrativo y Financiero

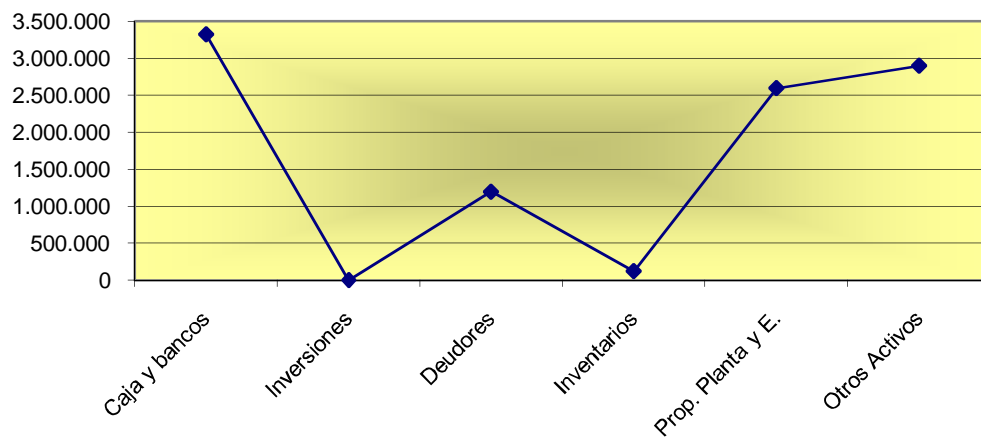
JOSE VICENTE SALINAS MARTINEZ
Revisor Fiscal
T.P. 3726-T

VICTOR JULIO ROJAS PERICO
Contador
T.P. 25455-T

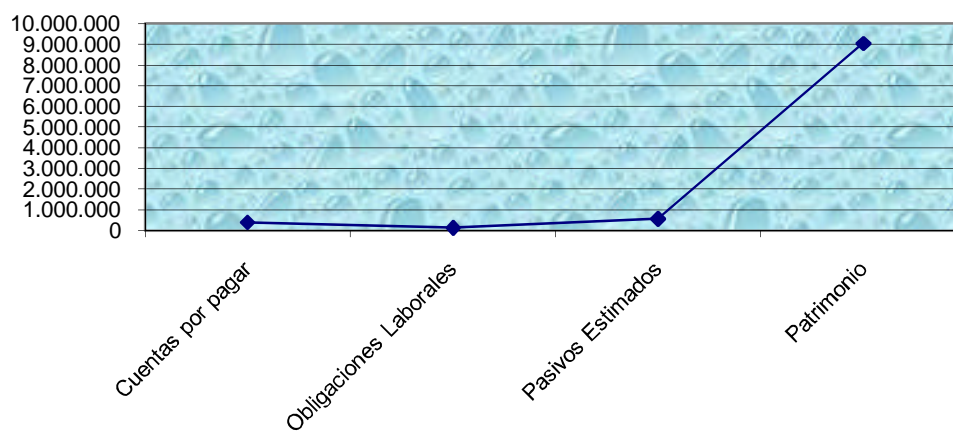
ESTADOS FINANCIEROS A 31 DE DICIEMBRE DE 2010



COMPOSICIÓN DEL ACTIVO CIFRAS EN MILES DE PESOS



COMPOSICIÓN DEL PASIVO Y PATRIMONIO CIFRAS EN MILES DE PESOS



PATRIMONIO	9.046.839
PASIVO	1.101.894
ACTIVO	10.148.733

Caja y bancos	3.327.505
Inversiones	0
Deudores	1.199.056
Inventarios	124.408
Prop. Planta y E.	2.595.414
Otros Activos	2.902.350

Cuentas por pagar	403.283
Obligaciones Laborales	132.111
Pasivos Estimados	566.500
Patrimonio	9.046.839

INDICADORES

ENDEUDAMIENTO


$$\frac{\text{Total Pasivo}}{\text{Total Activo}} \times 100 = \frac{1.101.894,00}{10.148.733,00} \times 100 = 11\%$$

LIQUIDEZ TOTAL

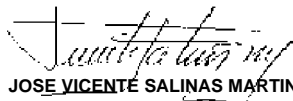
$$\frac{\text{Activo Corriente}}{\text{Pasivo Corriente}} = \frac{4.650.969}{1.101.894,00} = 4,22 \text{ PESOS}$$

**ESTADO DE RESULTADOS DE ACTIVIDAD FINANCIERA,
ECONÓMICA, SOCIAL Y AMBIENTAL
CORPOCHIVOR
800252037-5
DE ENERO 1 A DICIEMBRE 31 DE 2010-2009
(Cifras en Miles de Pesos)**

DETALLE	NOTAS	2010	2009	Variac.Abs.	Variac.Porc
INGRESOS	15				
Ingresos Fiscales		5.202.312	4.948.533	253.779	5,13%
Transferencias Recibidas		2.442.228	3.426.993	-984.765	-28,74%
Otros Ingresos		-54.986	46.699	-101.685	-217,75%
Total Ingresos		7.589.554	8.422.225	-832.671	-9,89%
GASTOS	16				
Administrativos		2.150.847	2.053.137	97.710	4,76%
Operación		3.809.704	3.688.048	121.656	3,30%
Provisiones,Agotamientos		567.144	25.594	541.550	100,00%
Otros Gastos		-40.987	132.626	-173.613	-130,90%
Transferencias		824.168	1.454.891	-630.723	-43,35%
Gasto Publico Social		585.019	1.206.086	-621.067	-51,49%
Total Gastos		7.895.895	8.560.382	-664.487	-7,76%
Excedentes del Ejercicio		-306.341	-138.157	-168.184	121,73%
Excedente Neto del Ejercicio		-306.341	-138.157	-168.184	121,73%



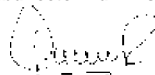
LUIS ERNESTO SABOYA VARGAS
Director General



JOSE VICENTE SALINAS MARTINEZ
Revisor Fiscal
T.P. 3726-T



SADY HERNAN RODRIGUEZ PEREZ
Subdirector Administrativo y Financiero



VICTOR JULIO ROJAS PERICO
Contador
T.P. 25455-T



ingresos	7589555
egresos	7895896
resultado	306341

ESTADO DE CAMBIOS EN EL PATRIMONIO
31 DE DICIEMBRE DE 2010-2009
CORPOCHIVOR
800252037-5

(Cifras en Miles de Pesos)

DETALLE	RESULTADO DEL EJERCICIO	CAPITAL FISCAL	SUPERAVIT POR DONACIONES	PROVISIONES, DEPRECIACIONES	PATRIMONIO INSTITUCIONAL INCORPORADO	SUPERAVIT POR VALORIZACIONES	TOTAL PATRIMONIO
Saldo a diciembre 31 de 2009	-138.157	7.813.761	46.189	-801.397	90.103	334.728	7.345.227
Resultado de ejercicios anteriores	138.157						138.157
Resultado del ejercicio	-306.341						-306.341
Capital Fiscal		-153.859					-153.859
Ajustes por inflación							
Superavit por donaciones			-				0
Provisiones, Depreciacion				-42.182			-42.182
Patrimonio isnti incorporad							-
Superavit por valorizacion						2.065.836	2.065.836
Saldo a diciembre 31 de 2010	-306.341	7.659.902	46.189	-843.579	90.103	2.400.564	9.046.838

LUIS ERNESTO SABOYA VARGAS
 Director General

SADY HERNAN RODRIGUEZ PEREZ
 Subdirector Administrativo y Financiero

JOSE VICENTE SALINAS MARTINEZ
 Revisor Fiscal
 T.P. 3726-T

VICTOR JULIO ROJAS PERICO
 Contador
 T.P. 25455-T